

保証規定

1. 正常なご使用状態で保証期間内に故障した場合、ご購入の販売店または弊社はその判断により修理または他の同一機種との交換を無料で行います。
2. 修理のために交換された旧部品や製品のの一部は、お客様へお返しできません。
3. 保証期間内でも以下の場合は保証の対象外となります。

- ①保証書がなく販売店で発行する保証シールまたはご購入日を証明する販売店の伝票等もない場合
- ②お買い上げ後の輸送や落下などによる故障および損傷。その他取り扱いが不適当なために生じた故障
- ③本製品に異常がなく、他の部品、他の機器に異常があり、点検により改善した場合
- ④本製品に対して改造、及び分解が施された場合
- ⑤火災、地震、その他の天変地変、異常電圧などによる故障および損傷
- ⑥付属品、その他パーツなどの消耗による故障
- ⑦特定の個体ではなく、特定またはすべてのロットに発生する仕様上の止むを得ない不具合
- ⑧通常のメンテナンスが必要とみなされた場合
- ⑨譲渡、転売、中古販売、オークション等で購入された場合
- ⑩弊社でチェックして不具合の症状が再現されない場合。なお、お客様のPCなど特定の環境でしか再現されない不具合も含むものとします。

4. お客様の遺失利益および第三者からお客様に対してなされた賠償請求に基づく損害について、弊社は責任を負いません。
5. 保証書は日本国内においてのみ有効です。

This warranty is valid only in Japan.

無償保証期間はご購入日から1年間となります。

輸入・販売元: Top Wing Corporation

お客様サポート・お問い合わせ:

ENZO j-Fi LLC. Tel:050-3746-3362

<http://lars-ivan.jp/> (コンタクトページからお問い合わせください)

製品の仕様

Output Power:	120mW x2 (16Ω Load), 13mW x2 (300Ω Load)
Headphone impedance:	16Ω ~ 300Ω
Frequency response:	10Hz ~ 100KHz
SNR:	≥95dB(A weight)
Bass boost:	4dB
Stereo separation:	> 65dB (1mW 16ohm)
Power supply:	Li-Polymer rechargeable battery
Battery life:	about 130-150 hours continue usage
Max. Battery charge current out:	1A
Charger power input:	5V
Battery capacity:	3000mAh
Charging temperature:	Temperature rise <35 degree C.
Weight:	122g
Size:	111.5(L) x 58.6(W) x 11.3mm(D)

付属品



4極ステレオミニケーブル



充電用USBケーブル



取扱説明書(本紙)



ゴムバンド

Lars & Ivan HA-3K

ロングライフポータブル
ヘッドフォンアンプ

取扱説明書



使い方

使用する前に

充電用USBコネクタ⑥にUSBケーブルを接続して充電を行ってください。8時間程度で充電が完了します。

バッテリーLED②が点滅している間は充電中です。充電が完了するとバッテリーLED②は全て点灯します。

4極ステレオミニ入力⑧へ再生機器を繋いでください。

イヤホン/ヘッドフォンをイヤホン/ヘッドフォン出力⑦に繋いでください。

電源供給用USB③にUSB充電が可能な機器を繋くと充電が出来ます。

もし、バッテリーLED②の点灯数が少なくなってきたら充電してください。

電源のオンオフ

電源ボタン⑪を1秒ほど押すと電源がオンになり、モードLED①が緑色に点灯します。また、電源ボタン⑪を2秒ほど押すと電源がオフになります。

モード選択

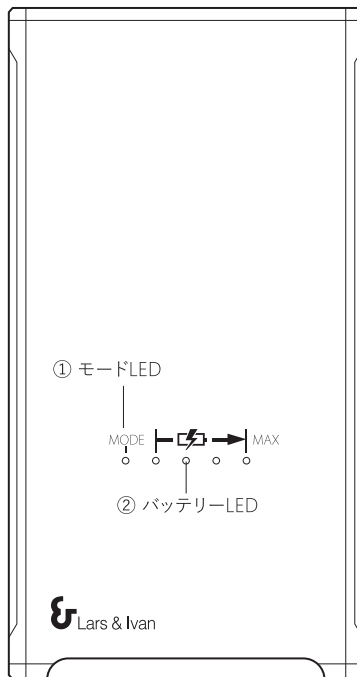
電源ボタン⑪を短い時間押すことで“ボカールモード”を切り替えることが出来ます。モードLED①が緑色の時はフラット、オレンジ色の時は低域が強調されます。

ボリューム調整

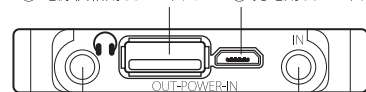
+/-ボタン⑨を押すことでボリュームを変えることが出来ます。長押しすると連続的に変わります。

バッテリー残量の確認

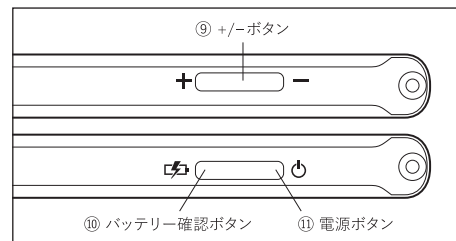
バッテリー確認ボタン⑩を押すとバッテリーLED②が点灯し、バッテリー残量を確認することが出来ます。



③ 電源供給用USBコネクタ ⑥ 充電用USBコネクタ



⑦ イヤホンヘッドフォン出力 ⑧ 4極ステレオミニ入力



注意点

ボリュームとボカールモードの設定は電源オフ時のものが次回電源オン時に引き継がれます。

HA-3Kで他の機器を充電している時は、バッテリーLED②が点灯します。

HA-3Kは本機を介してもスマートフォンのマイク機能を使えるようにするため、4極ステレオミニケーブルが付属しています。マイク機能を使わない場合は3極ステレオミニケーブルを別途ご購入ください。

Lars & Ivan

lars-ivan.jp



20150904R1JP